



## BeeLab 升级包下载、安装

### ● 升级包下载

请您登录我们官网下载页面：<http://www.beelabcloud.com/?q=Downloads>

下载服务器升级包，如下图所示：

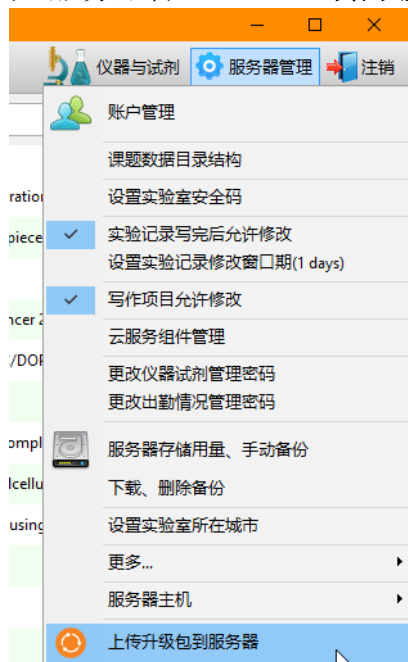
#### ● 服务器升级包下载

- [BeeLab Cloud 服务器升级包\(2016-9-12日更新\)下载](#) ，[升级包安装方法](#)   
此升级包已经包含Windows版本客户端升级，您的BeeLab服务器在升级后会自动提醒成员升级客户端

### ● 升级包安装

当前账户需要是管理员或超级用户，在客户端主窗口下，如下图所示：

单击工具栏上的“服务器管理” → “上传升级包到服务器”



然后选择升级包，".bup"文件，服务器会自动安装升级，授权等，升级过程通常需要 1-2 分钟，客户端可能不停止响应，请您耐心等待。升级包通常集成有客户端软件升级，服务器升级完成后，您的 **BeeLab** 服务器会自动提示所有用户进行客户端软件升级；客户端升级安装时，如果提示“Retry”请点“Continue”继续安装，如果提示需要重启电脑，请忽略。

升级完成后，请您等待 2-3 分钟再从客户端登录服务器，如果不能访问服务器请您手动重启服务器。

\*如果升级没有成功，请您重启服务器，再尝试升级。

升级完成后，请您确定服务器软件版本号和客户端软件版本号一致（如下图所示，精确到分钟）

关于按钮，可  
查看服务器版本号



北京瑞恩科软科技中心  
Beijing Ryan Research Software  
and Technology Center  
Email: support@beelabcloud.com  
Phone #: 400-0-414-303

**服务器版本号：20170626221630**  
IP 地址：192.168.137.234  
Mac地址：000C29B90E60  
服务器系统：Linux  
硬件 ID：405D46BF  
授权给：Prof. Yuan  
10 accounts limit  
已开机：05:12:46  
主存储器：  
总容量：8.69GB  
可用容量：4.02GB

**客户端版本号：20170626221630**  
Windows NT 6.2 (build 9200), 64-bit edition  
Version: 6.2  
IP 地址：192.168.137.2

请您向您的同事和朋友推荐BeeLab Cloud平台  
Thank you!  
<http://www.beeLabCloud.com>

OK