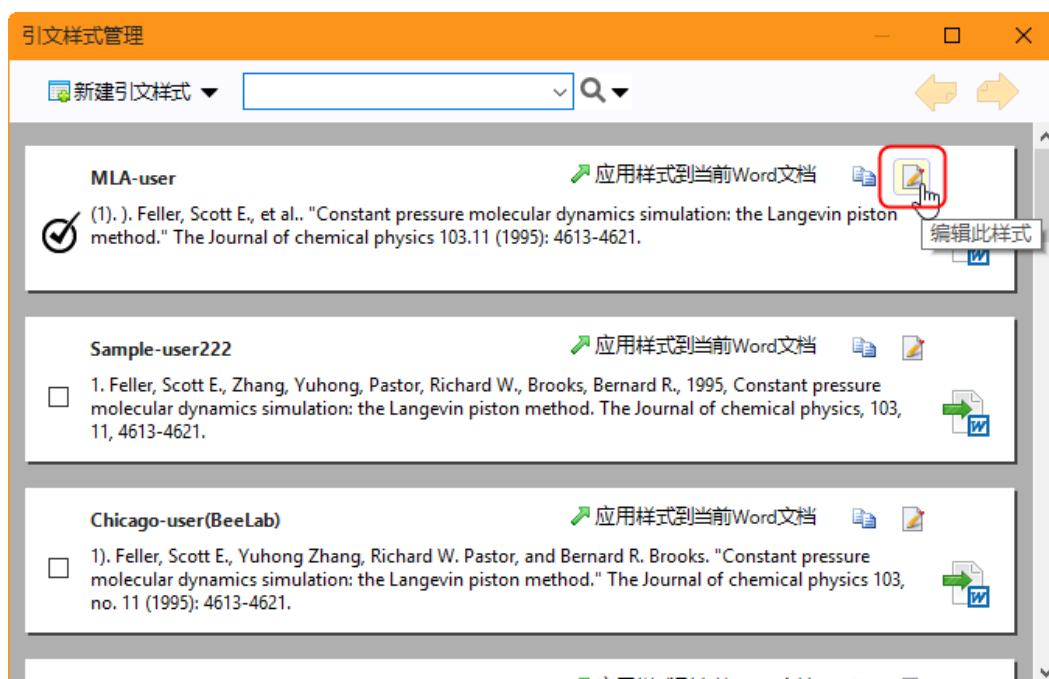

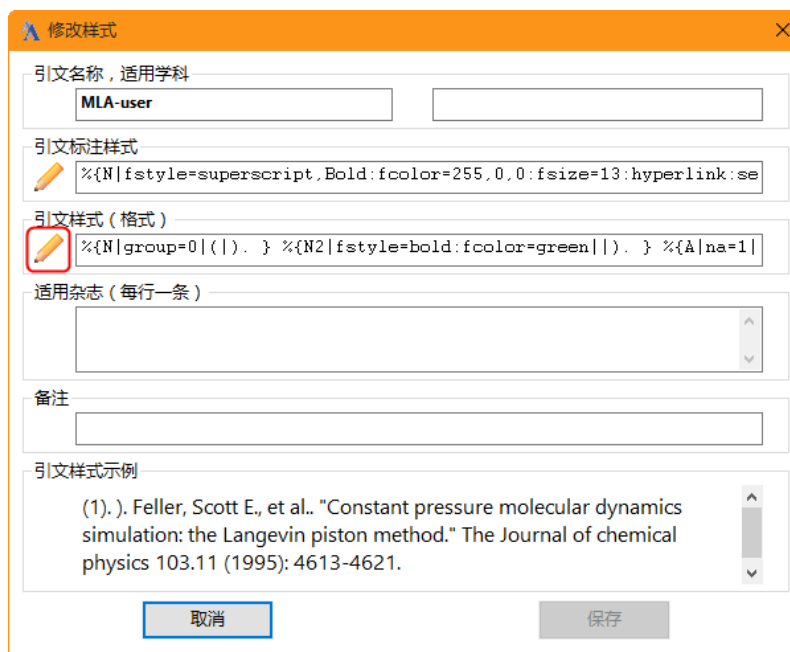


BeeLab 文献管理——引文样式自定义助手



请您在文献模块窗口，点击文献信息窗口（右侧）右上角图标，打开引文样式库（如上图所示），然后，您可以编辑现有的引文样式，或者新建引文样式（新建引文样式时会自动载入默认引文样式作为模板）。

引文样式编辑窗口如下图所示：



引文样式脚本语法请您参见“BeeLab 手册__文献管理——自定义引文样式.pdf”。

请您点击格式左侧的编辑图标(上图中红框圈出)即可打开引文格式助手窗口，如下图所示：

MLA-user:文献列表样式

取消 应用样式到当前Word文档 保存

| | | |
|---------------|--|---|
| 1. 全局字段 | | |
| ↓ 2. 序号字段 | | × |
| ↑ ↓ 3. 二级序号字段 | | × |
| ↑ ↓ 4. 作者字段 | | × |
| ↑ ↓ 5. 标题字段 | | × |
| ↑ ↓ 6. 期刊名字段 | | × |
| ↑ ↓ 7. 卷字段 | | × |
| ↑ ↓ 8. 期字段 | | × |
| ↑ ↓ 9. 年份字段 | | × |
| ↑ 10. 页码字段 | | × |

日期字段 添加

Field 4: 作者字段 na=1

前缀文字: 后缀文字:

名在姓前 首作者姓在名前

名用一个字母简写 移除名字中的点号

最多作者数: et. al:

作者间隔符: 末作者间隔符:

名间隔符: 名姓间隔符:

首作者名间隔符: 首作者名姓间隔符:

字体名称、尺寸、颜色、样式

Arial 粗体 斜体 下划线 上标 下标

大小写约束

全部大写 全部小写 首字母大写

此格式助手使用非常简单,请您点击需要修改的字段,做相应修改后,保存即可,也可以“应用样式到当前 Word 文档”以测试样式定义得正确与否;“取消”将清楚所有更改。